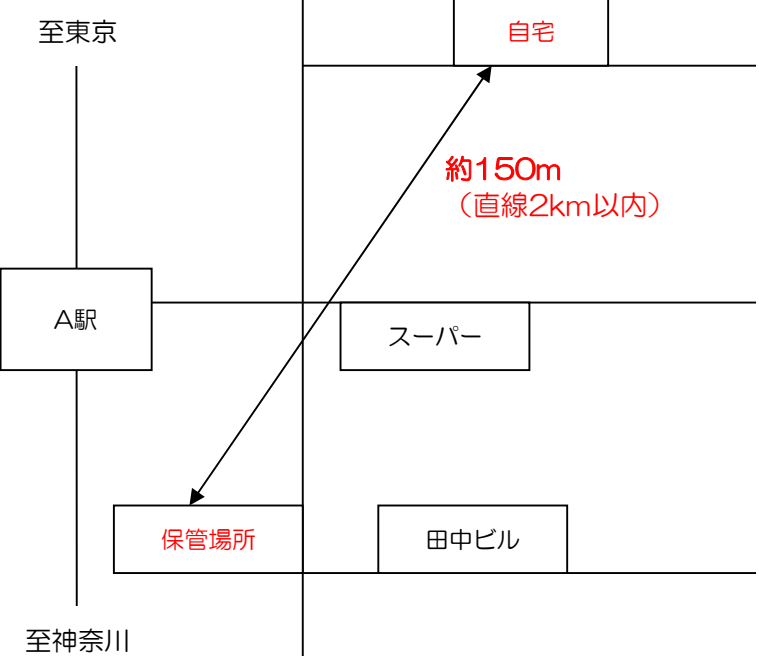
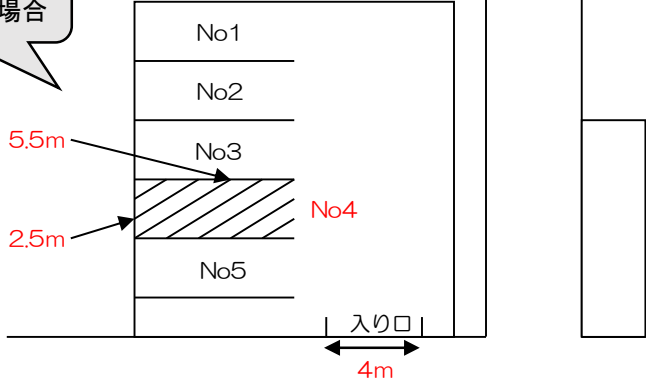
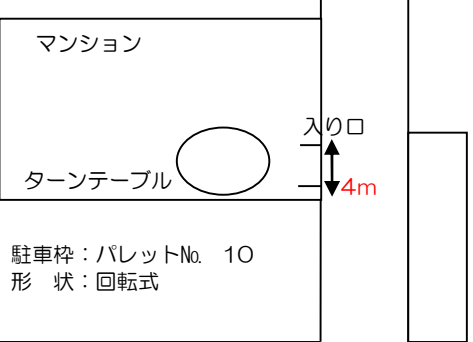


# 保管場所の所在図・配置図

## 記入例

所在図記載欄	配置図記載欄
<p>※【ご自宅】・【駐車場】・【周辺建物】の位置関係を記載</p>  <p>至東京</p> <p>自宅</p> <p>約150m (直線2km以内)</p> <p>A駅</p> <p>スーパー</p> <p>保管場所</p> <p>田中ビル</p> <p>至神奈川</p> <p>インターネット上の地図を印刷して別紙として添付も可。</p>	<p>配置図記入例① 平面駐車場の場合</p>  <p>No1</p> <p>No2</p> <p>No3</p> <p>No4</p> <p>No5</p> <p>5.5m</p> <p>2.5m</p> <p>入り口</p> <p>4m</p> <p>配置図記入例② 立体駐車場の場合</p>  <p>マンション</p> <p>長さ: 5.05m</p> <p>幅: 1.85m</p> <p>高さ: 1.55m</p> <p>ターンテーブル</p> <p>入り口</p> <p>4m</p> <p>駐車枠: パレットNo. 10</p> <p>形状: 回転式</p> <p>駐車場住所: <b>東京都新宿区西新宿〇-〇-〇</b></p>

備考 1 別紙として、地図のコピーを添付できる。

2 保管場所に接する道路の幅員、保管場所の平面の寸法をメートルで記入する。

3 複数の自動車を保管する駐車場の場合は、保管場所を明示する。

4 使用の本拠の位置(自宅等)と保管場所の位置との間を線で結んで距離を記す

(注) 申請場所に申請自動車と入れ替わるまで使用する自動車がある場合は、その自動車の登録番号

登録番号	
------	--

## 保管場所の所在図・配置図

所在図記載欄	配置図記載欄	
	駐車場住所	

- 備考
1. 別紙として、地図のコピーを添付できる。
  2. 保管場所に接する道路の幅員、保管場所の平面の寸法をメートルで記入する。
  3. 複数の自動車を保管する駐車場の場合は、保管場所を明示する。
  4. 使用の本拠の位置(自宅等)と保管場所の位置との間を線で結んで距離を記入する。

(注) 申請場所に申請自動車と入れ替わるまで使用する自動車がある場合は、その自動車の登録番号

登録番号	
------	--